

Instrukcija. Kaip greitai paaukoti 2%?





Paaukoti mums 2% galite labai greitai, neiekvodami laiko. Jums nereikia niekur eiti, pasirašinėti kokių nors dokumentų, visą procedūrą galite atlikti internetu, čia ir dabar, per porą minučių.

Jei jau skaitote šią instrukciją, vadinasi naudojate kompiuteriu ir internetu. Ko dar reikia? Naudotis vieno iš Lietuvos bankų internetinės bankininkystės sistema. T.y. Swedbank interneto banku, SEB e-banku ir pan.

Nuo ko pradėti?

1. Parsisiųsti specialią VMI formą FR0512: www.menoavilys.org/FR0512/FR0512.zip
2. Išskleisti iš zip archyvo failus FR0512.mxfd ir FR0512.ffdata.

 FR0512.ffdata	3 KB	ABBY FormFiller Da...	2009.02.17 21:02
 FR0512.mxfd	891 KB	ABBY FormFiller De...	2007.01.19 10:27

3. Tam, kad galėtumėte užpildyti formą, jums reikalinga speciali programa - [ABBY eFormFiller](http://deklaravimas1.vmi.lt/eFormFiller25v6_2008_03_06.zip) (http://deklaravimas1.vmi.lt/eFormFiller25v6_2008_03_06.zip)

Jei kada nors pildėte savo kompiuteryje mokesčių deklaravimo formą, vadinasi ABBYY eFormFiller jau pas jus įdiegta. Galite drąsiai skaityti sekantį punktą.

4. Instrukciją, kaip pildyti FR012 formą galite rasti VMI svetainėje: www.vmi.lt/formos/pdf/FR0512.pdf, žemiau pateikiame savo versiją.
5. Atsidarykite failą **FR0512.ffdata**.
6. Užpildyti formos laukus:
 - 1) Asmens kodas
 - 2) Vardas, pavardė
 - 3) Nuolatinė gyvenamoji vieta
 - 4) Telefonas
 - 5) El. Pašto adresas
 - 6) Mokestinis laikotarpis
 - 7) Pildymo data
 - 8) Pasirinkti pirminė ar patikslinta prašymo forma

Instrukcija. Kaip greitai paaukoti 2%?



FR0512.ffdata - FR0512.mxf - ABBYY eFormFiller 2.5 v6

Edit View Form Tools Help

1 of 1

0512

FR0512 Versija 01

Forma patvirtinta elektronine deklaravimo sistemoje (EDS) Lietuvos Respublikos pajamų mokesčio deklaracijos pildymo 2009 m. sausio 7 d. įstatymu Nr. V-45

Pilno AVMI data objektas

1 Asmens kodas

2 Nuolatinio Lietuvos gyventojų vardas pavardė

3 Nuolatinė gyvenamoji vieta

4 Telefonas 5 Elektroninio pašto adresas

PRAŠYMAS PERVESTI IKI 2 PROCENTŲ PAJAMŲ MOKESČIO SUMOS LIETUVOS VIENETAMS, PAGAL LIETUVOS RESPUBLIKOS LABDAROS IR PARAMOS ĮSTATYMĄ TURINTIEMS TEISĘ GAUTI PARAMĄ

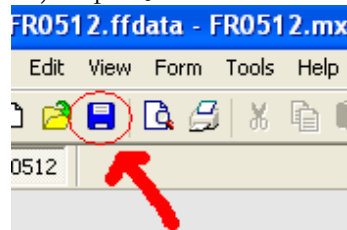
6 Mokesstinis laikotarpis 2 0 0 8 7 Pildymo data 2 0 0 9 - 0 2 - 1 7 8 Pirminė Patikslinta

9 Elutės Nr. 10 Paramos gavėjo identifikacinis numeris (kodas) 11 Paramos gavėjo pavadinimas

13 Banko pavadinimas (nepildomas) 14 Banko kodas (nepildomas) 15 Atsiskaitomosios sąskaitos numeris 16 Prašoma pervesti pajamų mokesčio dalis (procentais)

9 1 10 3 0 0 1 1 9 0 6 4 11 VŠĮ „MENO AVILYS“ 12 ARCHITEKTŲ G. 59 - 44, VILNIUS 04217 13 14 LT057300010090208026 16 2,00%

- 10) Paramos gavėjo identifikacinis numeris(kodas)
300119064
- 11) Paramos gavėjo pavadinimas
Vši „Meno avilys“
- 12) Buveinės adresas
Architektų g. 59 - 44, Vilnius 04217
- 15) Atsiskaitomosios sąskaitos numeris
LT057300010090208026
- 16) Prašoma pervesti pajamų mokesčio dalis(procentais)
2% (arba mažiau)
- 17) Užpildęs visus minėtus laukus pauskite mygtuką „Išsaugoti“.



Išsaugojus formos duomenis failą FR0512.ffdata reikia persiųsti VMI pasinaudojus Elektronine deklaravimo sistema (EDS).

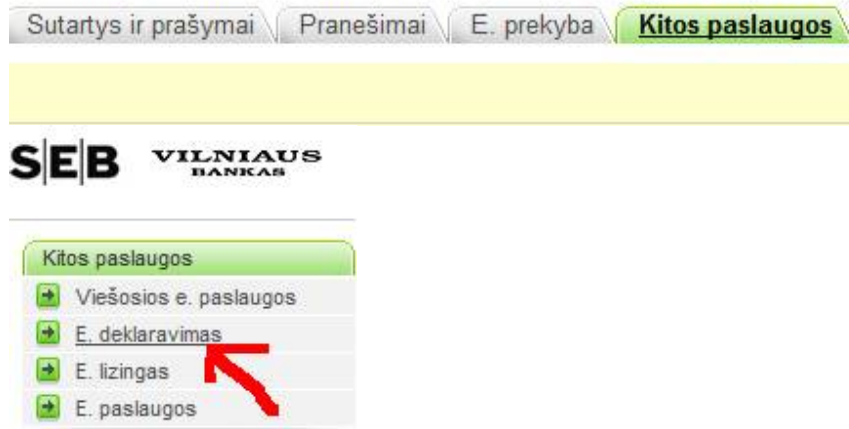
FR0512.ffdata

3 KB ABBYY FormFiller Da... 2009.02.17 21:02

Jei pildant formą pasitaiko kokių nors klaidų, apie tai programa informuoja lango apačioje:

2) Iš SEB e-banko

Kitos paslaugos->E.deklaravimas->VMI e.deklaravimo sistema->Sutinku



VMI e. deklaravimas

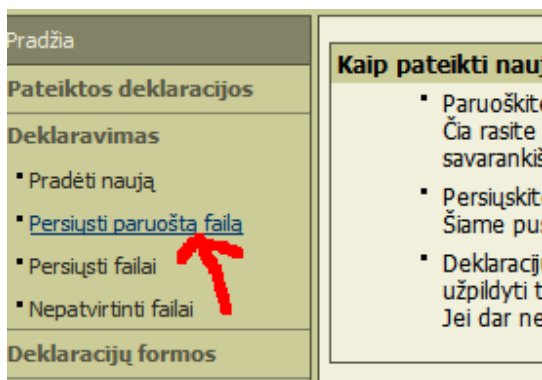
Valstybinės mokesčių inspekcijos elektroninio deklaravimo sistema (EDS)

Paspaudę žemiau esančią nuorodą *Sutinku*, Jūs patvirtinsite, jog Jūsų asmeniniai duomenys (vardas ir pavardė, asmens šaliai - Valstybinei mokesčių inspekcijai prie Lietuvos Respublikos finansų ministerijos (VMI). Pagal šiuos duomenis bus nustatoma Jūsų deklaravimo sistemoje. Bankas neatsako už duomenų, kuriuos pateiksite Valstybinei mokesčių inspekcijai, teisingumą.

Atkreipiame dėmesį, kad VMI interneto puslapis bus atidarytas naujame interneto naršyklės lange, o darbas *banko paslaugų teikimo* int. užbaigtas.



5. EDS pasirinkti: Deklaravimas->Persiųsti paruoštą failą



Paruošto deklaracijos failo persiuntimas

Šiame lange Jūs galite persiųsti savo užpildytą deklaracijos failą į VMI EDS.

Mokesčių mokėtojas

Aprašymas

Failas *

Paaiškinimai:

- Laukus, pažymėtus *(žvaigždute), užpildyti privaloma.
- Maksimalus leidžiamas prisegamo failo dydis: **16 MByte**. Didesni failai nebus priimami.
- Dėmesio! Persiunčiamas failas privalo būti ABBY Form Filler duomenų failas su išplėtimu **.ffdata**

6. Formos siuntimo statusą (ar pavyko teisingai nusiųsti) galima pamatyti EDS ->Deklaravimas-> Persiųsti failai :

Pradžia

Pateiktos deklaracijos

Deklaravimas

- Pradėti naują
- Persiųsti paruoštą failą
- Persiųsti failai
- Nepatvirtinti failai

Deklaracijų formos

VMI informacija mokėtojui

Kaip pateikti

- Paru...
- Čia r...
- savai
- Persi...
- Šiam
- Dekl...
- užpil...
- Jei d...

Jei norite teikti sa

Filtras				
Statusas:		Visi	Rodyti sąrašą	
<u>Pateikimo data</u>	<u>Statusas</u>	<u>Failo pavadinimas</u>	<u>Aprašymas</u>	<u>Priėmimo rezultatas</u>
2007-04-05	Priimtas	FR0512.ffdata		2007.04.05 15:24:01. Deklaracija: PRIIMTA Aktuali
2006-04-26	Priimtas	FR0462.ffdata	Siunčiu patikslintą deklaraciją.	2006.04.26 14:30:34 Deklaracija: PRIIMTA Aktuali
2006-04-04	Priimtas	FR0462.ffdata		2006.04.04 15:26:32 Deklaracija: PRIIMTA Neaktuali
1				
<input type="button" value="Šalinti"/>				
Dėmesio! <ul style="list-style-type: none"> Persiųsti deklaracijų failai dar nelaikomi <u>pateiktomis deklaracijomis</u>. Prieš tai, kiekvienas persiųstas failas turi praeiti papildomo patikrinimo ir apdorojimo procesą EDS. Tai įvyksta nustatytu periodiškumu ir Jums gali tekti palaukti tam tikrą laiką, kol failas bus apdorotas, o deklaracija priimta. Apie deklaracijos priėmimo rezultatus, sistema Jus informuos elektroniniu paštu. 				

Ačiū!